

	<b>Informe de Condiciones a Instalaciones Schiappacasse</b>	Fecha de elaboración: 05 / Enero / 2023
---	---	--

El equipo de prevención de riesgos de Liderman realizó una visita a las instalaciones de Schiappacasse durante el mes en la siguiente fecha y horario:

<b>Fechas de visita</b>	<b>Horario / Turno</b>
08 - Febrero – 2023	09:00 – 13:00 Hrs.
15 – Febrero – 2023	09:00 – 13:00 Hrs.

El objetivo principal de nuestras visitas es levantar las condiciones en las que se encuentran los puestos cubiertos por personal de Liderman en las instalaciones y que corresponden al mes de febrero de 2023.

A su vez, se realizó una visita a las instalaciones generando observaciones e inspecciones al personal y los puestos de trabajo N°7, N°14, N°15, N°19 (torre 3 y 1 respectivamente), Distribución, CheckPoint, portería N°3 y portería central, en las que se detectaron las siguientes condiciones inseguras:

Ubicación	Observaciones	Recomendaciones
1.- Puesto N°7	<p>a) Abertura al costado de caseta facilita el acceso a espacio no autorizado para realizar rondas de seguridad por parte del personal.</p> <p>b) Escalera se encuentra sin cinta antideslizante ni demarcación reflectante.</p> <p>c) Varias platinas de escalones se encuentran sueltas producto de que sus tornillos se han soltado de su fijación.</p> <p>d) Estructura metalica sobresaliente con potencial de generar accidentes de golpes en la cabeza.</p>	<ul style="list-style-type: none"> <li>- Cierre de abertura para la delimitación apropiada del lugar de trabajo.</li> <li>- Instalar cintas antideslizantes y reflectantes a escaleras desprovistas de iluminación, para evitar potenciales caídas a desnivel y con diferentes criterios de gravedad.</li> <li>- Fijacion de platinas para mejor sujecion del calzado al pisar al momento de subida/bajada de escalera.</li> <li>- Delimitar zona de tránsito en la que se encuentra la estructura metalica sobresaliente.</li> </ul> <p>También se sugiere la señalización para estar alerta al acercarse.</p>








2.- Puesto N°14

a) Caseta no cuenta con mobiliario en buenas condiciones (tanto mesa como silla) para la estancia temporal del personal de turno asignado.



- Instalación de mobiliario en buenas condiciones (idealmente mesa con superficie lavable).



<div><div>LIDERMAN</div><div></div></div>		<div>Informe de Condiciones a Instalaciones</div> <div>Schiappacasse</div>	<div>Fecha de elaboración:</div> <div>05 / Enero / 2023</div>
<div>3) Patio N°19</div> <div>– Puesto 3</div>	<div>a) Cerradura de la puerta de caseta no cuenta con manilla para abrir y cerrar correctamente, ademas de no otorgar seguridad.</div>	<div>- Reparacion/Recambio de cerradura de caseta de seguridad.</div>	
<div><div></div><div></div></div>			
<div>4) Patio N°19</div> <div>– Puesto Ingreso</div>	<div>a) Enchufe se encuentra sin tapa, exponiendo cables de conexión con el exterior.</div> <div>b) Techo interior de caseta solo posee cubierta de plumavit, esponiendo el material a calor de cables para instalacion de luz.</div> <div>c) Caseta expuesta todo el dia al sol directo y altas temperaturas, dejando expuesto al personal a estrés termico.</div> <div>d) Punto de sombra poco efectivo ante la necesidad de otorgar un espacio de trabajo mas fresco durante la jornada de trabajo.</div>	<div>- Recubrir techo interior de caseta de material menos inflamables considerando la poca preocupacion de no exponer instalacion de luz a materiales altamente inflamables.</div> <div>- Instalacion de punto de sombra para proporcionar menos estrés termico al personal en el puesto de trabajo.</div>	
<div></div>			



	<b>Informe de Condiciones a Instalaciones Schiappacasse</b>	Fecha de elaboración: 05 / Enero / 2023
---	---	--

		
5) Puesto 15	<ul style="list-style-type: none"> <li>a) Silla en mal estado para su uso durante el turno con el personal asignado.</li> <li>b) Se detecta extintor descargado en la base del puesto de trabajo, desconociendo si se percuto a raíz de una situación de emergencia o se descargo sin manipulacion de terceros.</li> </ul>	<ul style="list-style-type: none"> <li>- Recambio de silla para puesto de trabajo que otorgue mas comodidad y apoyo a espalda de manera optima durante su uso.</li> <li>- Recambio de extintor por uno cargado y listo para su uso en casos de emergencias dentro de la instalación.</li> </ul>
		
Distribución	<ul style="list-style-type: none"> <li>a) Mesa utilizada como escritorio se encuentra en mal estado.</li> </ul>	Recambio de mobiliario en mal estado, entregando asi condiciones basicas para la operatividad del puesto.



  
**Francisca Ortiz Garcia**  
18.119.650-5  
Prevencionista de Riesgos  
Reg. SEREMI Salud N°AM/P-7429